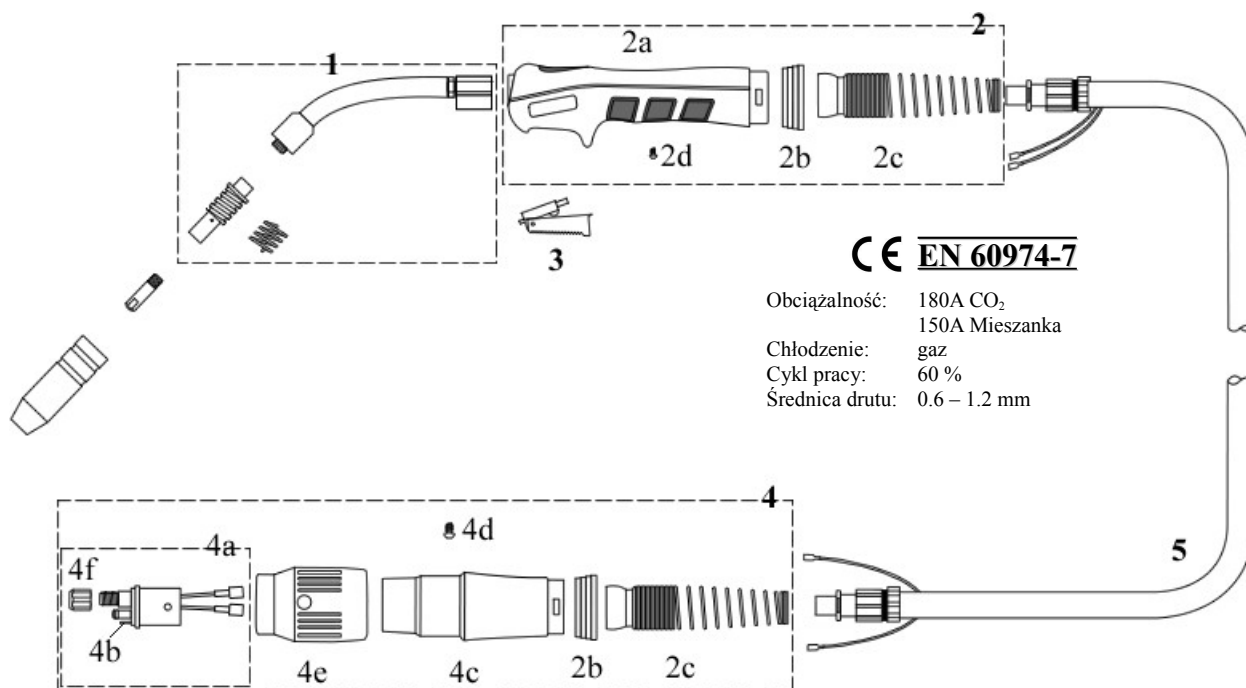
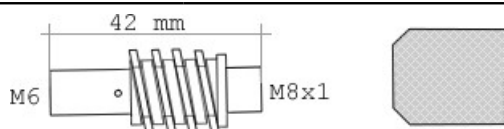


## SPARTUS 150



Lp.	KOD	Opis
	SP 15-12-300	Uchwyt spawalniczy kpl. 3m
	SP 15-12-400	Uchwyt spawalniczy kpl. 4m
	SP 15-12-500	Uchwyt spawalniczy kpl. 5m
1	15-00-001	Palnik z łącznikiem prądowym
2	SP 15-80-001	Rękojeść kpl. SPARTUS (bez mikrowyłącznika)
2a	SP 15-80-102	Okładziny rękojeści
2b	SP 15-80-103	Nakrętka blokująca obudowę
2c	SP 15-80-104	Przegub kulowy ze sprężyną
2d	SP 15-80-105	Wkręt M3x10
3	SP 15-70-001	Mikrowyłącznik (pomarańczowy)
4	SP 15-81-000	Wtyk EURO kpl.
4a	SP 15-81-100	Zespolona tuleja wtyku EURO
4b	SP 15-81-101	Pin ruchomy
4c	SP 15-81-102	Obudowa wtyku EURO
4d	SP 15-81-107	Wkręt M6x4
4e	SP 15-81-108	Nakrętka mocująca wtyk Euro (szara)
4f	SP 15-81-109	Nakrętka blokująca wkład spiralny
5	SP 15-95-300	Przewód prądowo-gazowy 3m
	SP 15-95-400	Przewód prądowo-gazowy 4m
	SP 15-95-500	Przewód prądowo-gazowy 5m

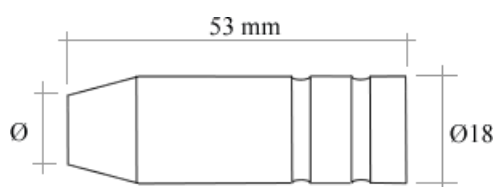
## SPARTUS 150



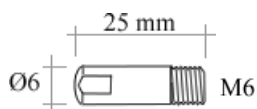
<b>ŁĄCZNIK PRĄDOWY</b>	
	KOD
M6	<b>15-30-006</b>
Izolator	<b>15-32-006</b>



<b>SPRĘŻYNKA</b>	<b>15-31-006</b>
------------------	------------------

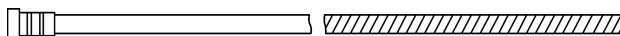


<b>DYSZA GAZOWA</b>		
Typ	Średnica	KOD
Cylindryczna	Ø 16	<b>15-50-160</b>
Stożkowa	Ø 12	<b>15-50-120</b>
Mocno stożkowa	Ø 9,5	<b>15-50-095</b>

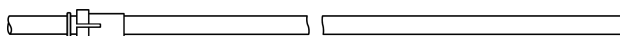


<b>KOŃCÓWKA PRĄDOWA M6X25MM</b>		
Typ	Średnica	KOD
E-Cu	0,6mm	<b>15-20-006</b>
E-Cu	0,8mm	<b>15-20-008</b>
E-Cu	1,0mm	<b>15-20-010</b>
E-Cu	1,2mm	<b>15-20-012</b>
E-Cu	1,4mm	<b>15-20-014</b>
E-Cu	1,6mm	<b>15-20-016</b>
E-Cu do AL	0,8mm	<b>15-21-008</b>
E-Cu do AL	1,0mm	<b>15-21-010</b>
E-Cu do AL	1,2mm	<b>15-21-012</b>
CuCrZr	0,8mm	<b>15-22-008</b>
CuCrZr	1,0mm	<b>15-22-010</b>
CuCrZr	1,2mm	<b>15-22-012</b>

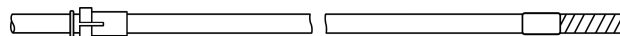
## PROWADNIKI DRUTU



<b>STALOWY POWLEKANY</b>		
Kolor	Długość	KOD
niebieski*	3,4m	<b>15-58-008</b>
czewony**	3,4m	<b>15-58-012</b>
żółty***	3,4m	<b>15-58-016</b>
niebieski*	4,4m	<b>15-59-008</b>
czewony*	4,4m	<b>15-59-012</b>
żółty***	4,4m	<b>15-59-016</b>
niebieski*	5,4m	<b>15-60-008</b>
czewony**	5,4m	<b>15-60-012</b>
żółty***	5,4m	<b>15-60-016</b>



<b>TEFLONOWY</b>		
Kolor	Długość	KOD
niebieski*	3,4m	<b>25-58-008</b>
czewony**	3,4m	<b>25-58-012</b>
żółty***	3,4m	<b>25-58-016</b>
niebieski*	4,4m	<b>25-59-008</b>
czewony*	4,4m	<b>25-59-012</b>
żółty***	4,4m	<b>25-59-016</b>
niebieski*	5,4m	<b>25-60-008</b>
czewony**	5,4m	<b>25-60-012</b>
żółty***	5,4m	<b>25-60-016</b>



<b>GRAFITOWY</b>		
Średnica	Długość	KOD
2,0x4,0**	3,5m	<b>26-58-012</b>
2,7x4,7***	3,5m	<b>26-58-016</b>
2,0x4,0**	4,5m	<b>26-59-012</b>
2,7x4,7***	4,5m	<b>26-59-016</b>
2,0x4,0**	5,5m	<b>26-60-012</b>
2,7x4,7***	5,5m	<b>26-60-016</b>

\* zalecany do drutu 0.6 -0.8 mm  
 \*\* zalecany do drutu 1.0 – 1.2 mm  
 \*\*\* zalecany do drutu 1.6 mm